







Dirección de oficinas:

Ctra. Alcázar s/n 45800 Quintanar de la Orden (Toledo) **Tfno. :** 925 56 46 02 **Fax:** 925 56 47 72 e-mail: hipercons@hipercons.com

CROQUIS DE CABLEADO PARA INSTALACION DE:

- **AUTOMATISMO PARA PUERTA BATIENTE DE UNA HOJA.**

	Línea de alimentación general hasta CUADRO DE MANIOBRAS de automatismo. PIA = 10A Neutro + Fase + Tierra (N+F+T)
	Línea desde CUADRO MANIOBRAS a motor/es = 4 hilos de 1,5 mm.
	En caso de llevar electrocerradura, en la hoja en la que vaya instalada debemos añadir 2 hilos de 1,5 mm hasta el motor.
	Línea desde CUADRO MANIOBRAS a fotocélulas electrónicas = 4 hilos de 0,25 mm.
	Línea desde el motor hasta la electrocerradura = 2 hilos de 1,5 mm.
	Otras opciones: llaves magnéticas, pulsadores, etc... = 2 hilos de 1,5 mm o consultar.

