

Puertas multiuso

- Entrada a garajes
- Trasteros y almacenes
- Pasillos de interior
- Accesos de doble hoja
- Salida a jardines



Sin mantenimiento

1

World Doors fabrica puertas metálicas en plancha galvanizada de 0,6 mm de acero, plegadas sin soldadura, cuya versatilidad ofrece una respuesta eficaz en todo tipo de recintos y residencias.

Estructura estable y ligera

2

El relleno interior de las puertas metálicas de World Doors confiere una total rigidez a la estructura de la puerta, con lo que se consigue evitar la deformación y el alabeo. Igualmente, la soldadura por puntos integrada de las bisagras y los marcos impide que la puerta se descuelgue.

Alta resistencia al envejecimiento

3

Gracias a su resistencia al envejecimiento, las propiedades de aislamiento térmico y acústico se mantienen durante la vida útil de la puerta.



Atención al cliente: **902 431 637**


Puerta ensambladas-multiuso

Medidas estándar (mm)

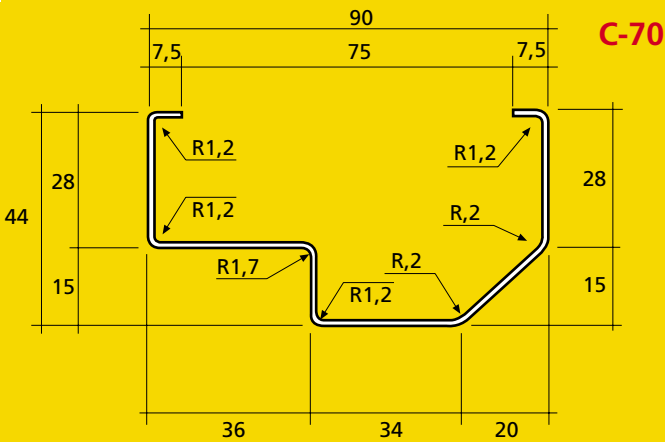
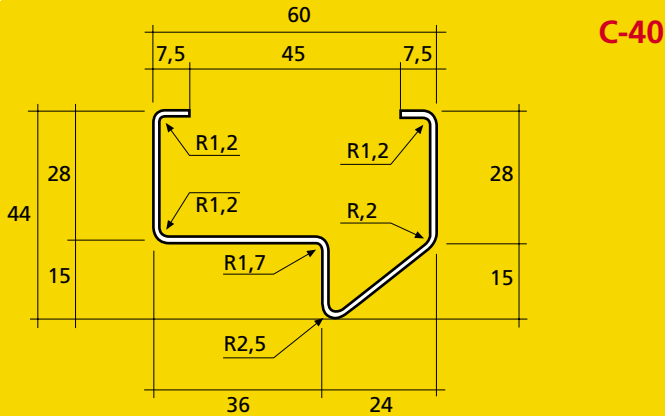
Medidas obra	Medidas Luz Paso
790x2000	700x1955
890x2000	800x1955
990x2000	900x1955

Bajo pedido fabricamos la puerta en medidas especiales hasta un mínimo de luz de obra.

Detalles



Cotas marco



Las puertas metálicas se suministran montadas sobre su marco


Acabados en

Chapa galvanizada

Chapa lacada en color según cliente

Chapa plastificada en PVC (simulación madera)

Las medidas y los acabados pueden variar sin previo aviso



Atención al cliente: **902 431 637**